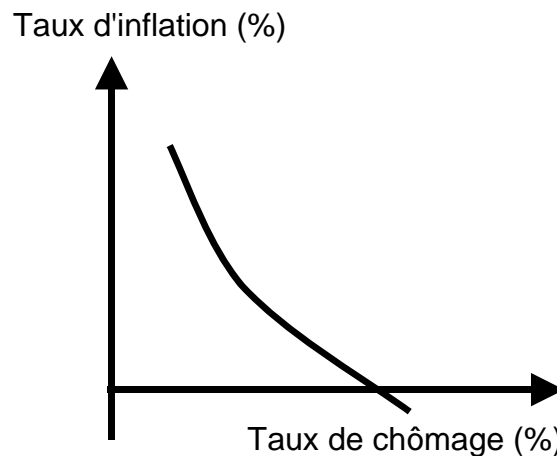


# Courbe de Phillips

## 1 L'inflation et le chômage

La courbe de Phillips classique représente une relation négative entre le taux d'inflation et le taux de chômage.

La courbe de Phillips

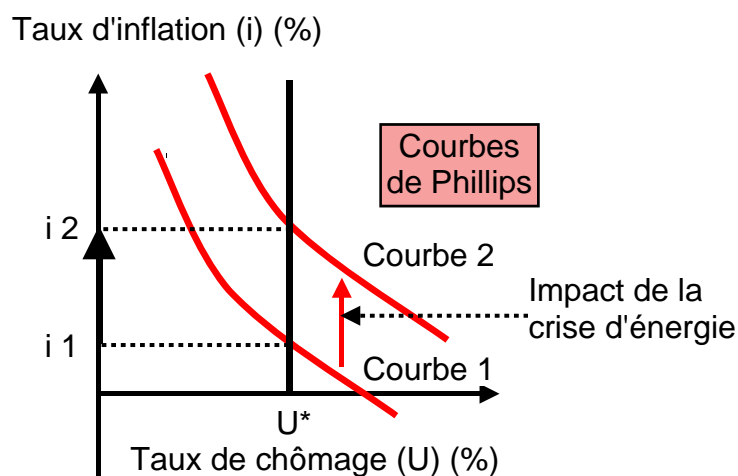


S'il existe un arbitrage entre l'inflation et le taux de chômage, le gouvernement peut choisir :

- Haut chômage + basse inflation
- Bas chômage + haute inflation

## 2 L'instabilité de la courbe de Phillips à court terme

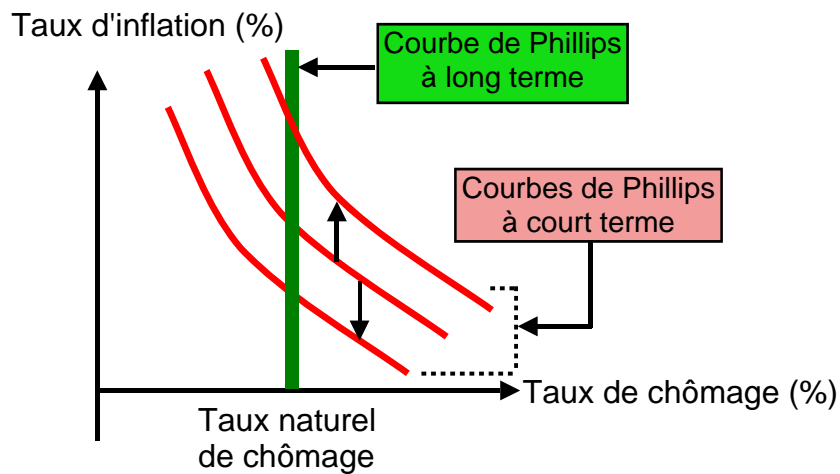
Dès les années 1970, la courbe de Phillips n'est plus toujours applicable parce qu'on constate de temps en temps le phénomène de **stagflation**, une combinaison de haute inflation et de haut chômage.



### 3 La courbe de Phillips à long terme

Remarques préliminaires :

- La courbe de Phillips à **long terme** est verticale et représente le taux naturel de chômage, cela veut dire qu'à long terme il n'y a pas d'arbitrage entre l'inflation et le chômage.
- La courbe de Phillips à court terme peut se déplacer selon les anticipations\*.



\* **Déplacements de la courbe de Phillips à court terme :**

↑ Anticipation de plus d'inflation

↓ Anticipation de moins d'inflation