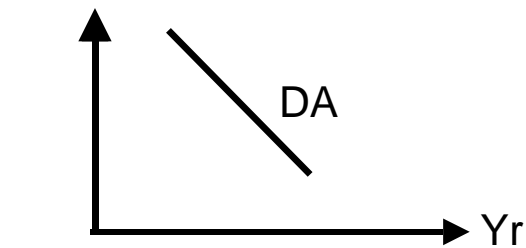
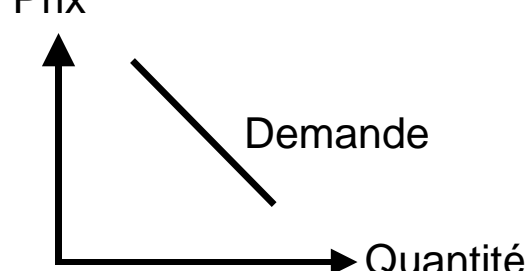


Demande agrégée et offre agrégée 1 (introduction)

1 Demande agrégée (DA)

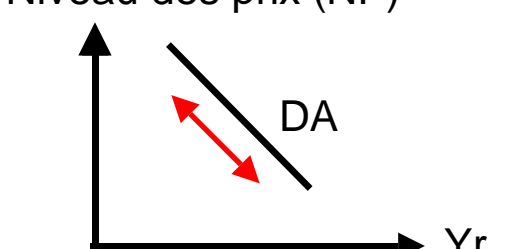
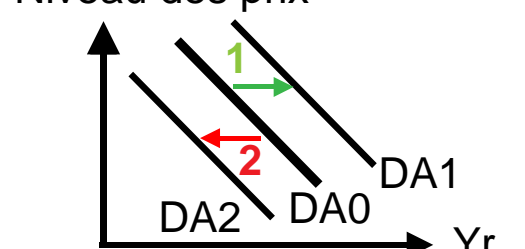
11 Courbe de demande agrégée contre courbe de demande

Courbe de demande agrégée	Courbe de demande
<p>Niveau des prix</p>  <p>Yr = Produit intérieur brut réel</p>	<p>Prix</p>  <p>Quantité</p>
Courbe de demande agrégée	Courbe de demande
<ul style="list-style-type: none"> • se réfère à l'économie entière 	<ul style="list-style-type: none"> • se réfère au marché d'un bien ou d'un service (par exemple : marché d'oranges)
<ul style="list-style-type: none"> • axe x : Produit intérieur brut réel 	<ul style="list-style-type: none"> • axe x : Quantité d'oranges
<ul style="list-style-type: none"> • axe y : Niveau des prix 	<ul style="list-style-type: none"> • axe y : Prix d'oranges

12 $DA = C + I + G + (X - M)$

C = Consommation / I = Investissement / G = Dépenses publiques /
 X = Exportations / M = Importations

13 Changements de DA

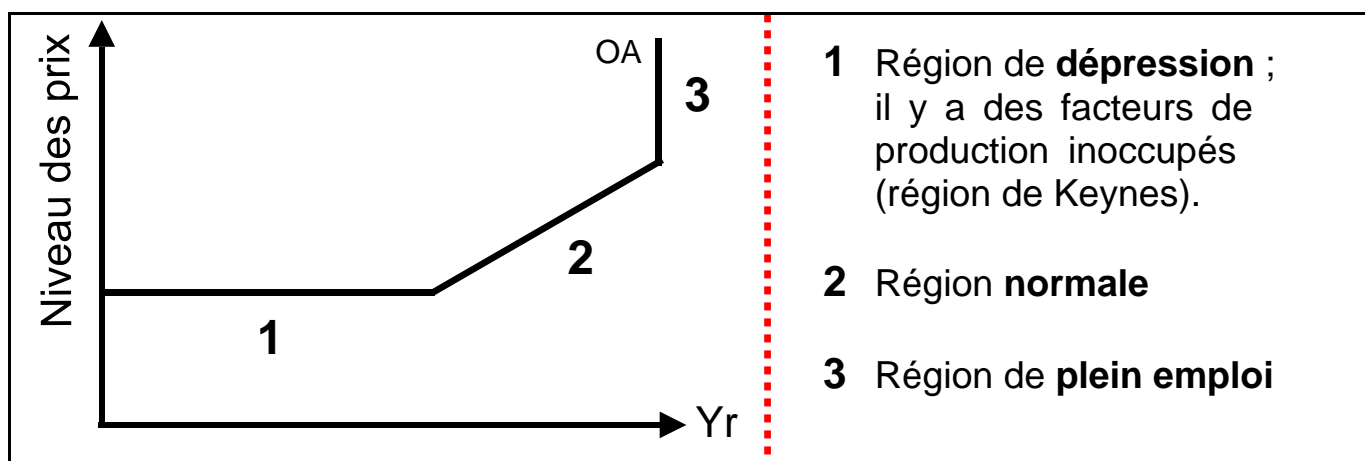
Déplacements le long de la courbe DA	Déplacements de la courbe DA
<p>Niveau des prix (NP)</p>  <p>Yr</p> <p>Si NP diminue, Yr augmente. Si NP augmente, Yr diminue. (ceteris paribus dans les deux cas)</p>	<p>Niveau des prix</p>  <p>Yr</p> <p>Changements de C, I, G, X ou M :</p> <p>1 Augmentation de DA 2 Diminution de DA</p>

2 Offre agrégée (OA)

21 OA de court terme contre OA de long terme

OA de court terme (région normale)	OA de long terme
<p>Niveau des prix</p> <p>Yr</p>	<p>Niveau des prix</p> <p>Yr</p>
Quelques prix des facteurs de production (par exemple les salaires) sont fixes.	Tous les prix des facteurs de production ont changé.

22 OA de court terme et cycle économique



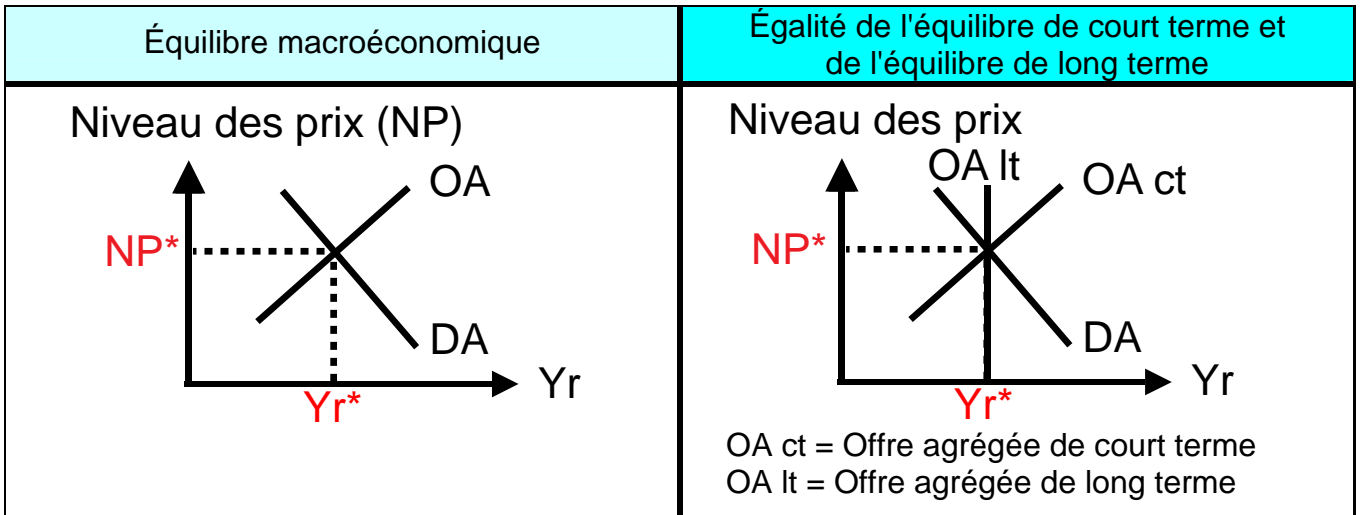
23 Changements de OA

Déplacements le long de la courbe OA	Déplacements de la courbe OA
<p>Niveau des prix</p> <p>Yr</p> <p>OA</p> <p>Si NP diminue, Yr diminue aussi. Si NP augmente, Yr augmente aussi. (ceteris paribus dans les deux cas)</p>	<p>Niveau des prix</p> <p>Yr</p> <p>OA2 OA0 OA1</p> <p>Changements des facteurs de production :</p> <ol style="list-style-type: none"> 1 Augmentation de OA (par exemple plus de productivité) 2 Diminution de OA (par exemple moins de capital)

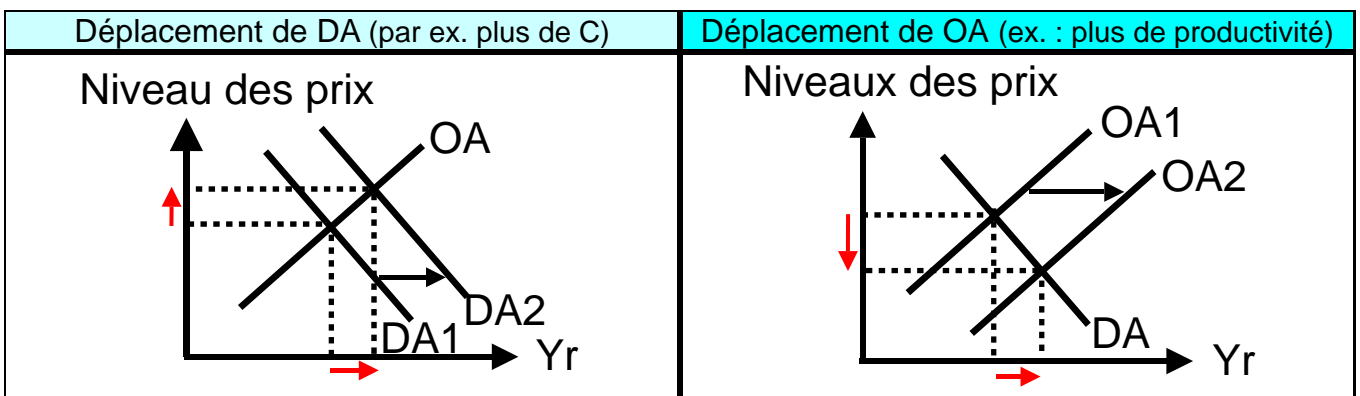
3 Équilibre macroéconomique

31 Équilibre en général

Il existe un équilibre macroéconomique où Y_r demandé est égal à Y_r offert. C'est à ce point que Y_r ainsi que le niveau des prix sont déterminés.



32 Exemples de nouveaux équilibres



33 Brèches entre l'équilibre de court terme et la situation de long terme

