

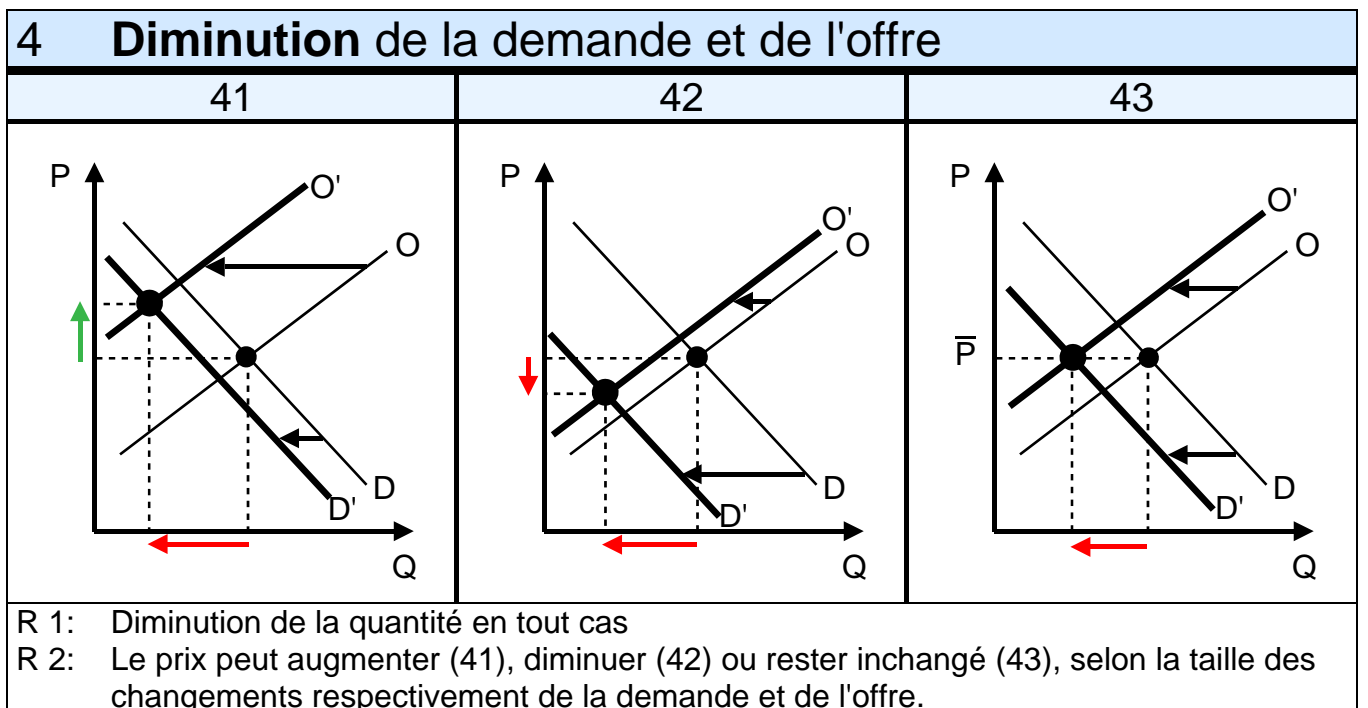
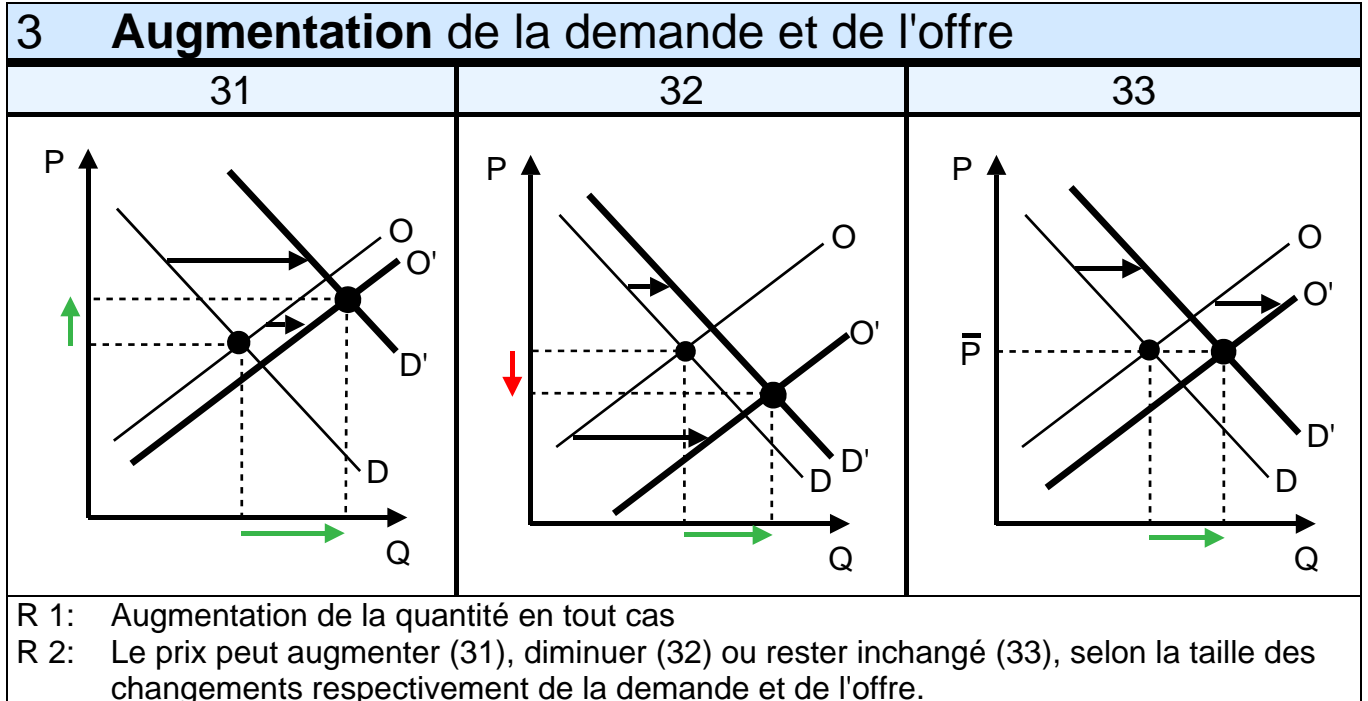
Déplacements des courbes de demande et d'offre (toutes les possibilités)

Abréviations: P = Prix Q = Quantité
 D = Demande O = Offre
 R = Résultat

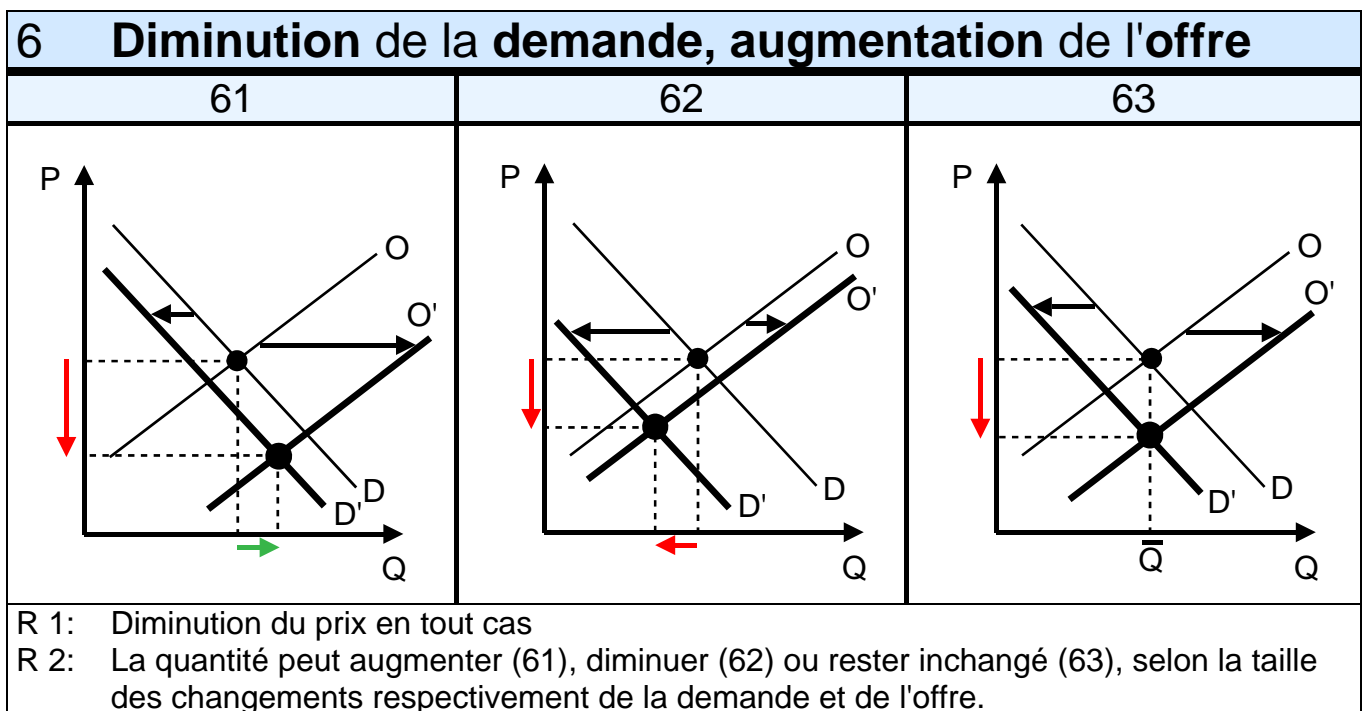
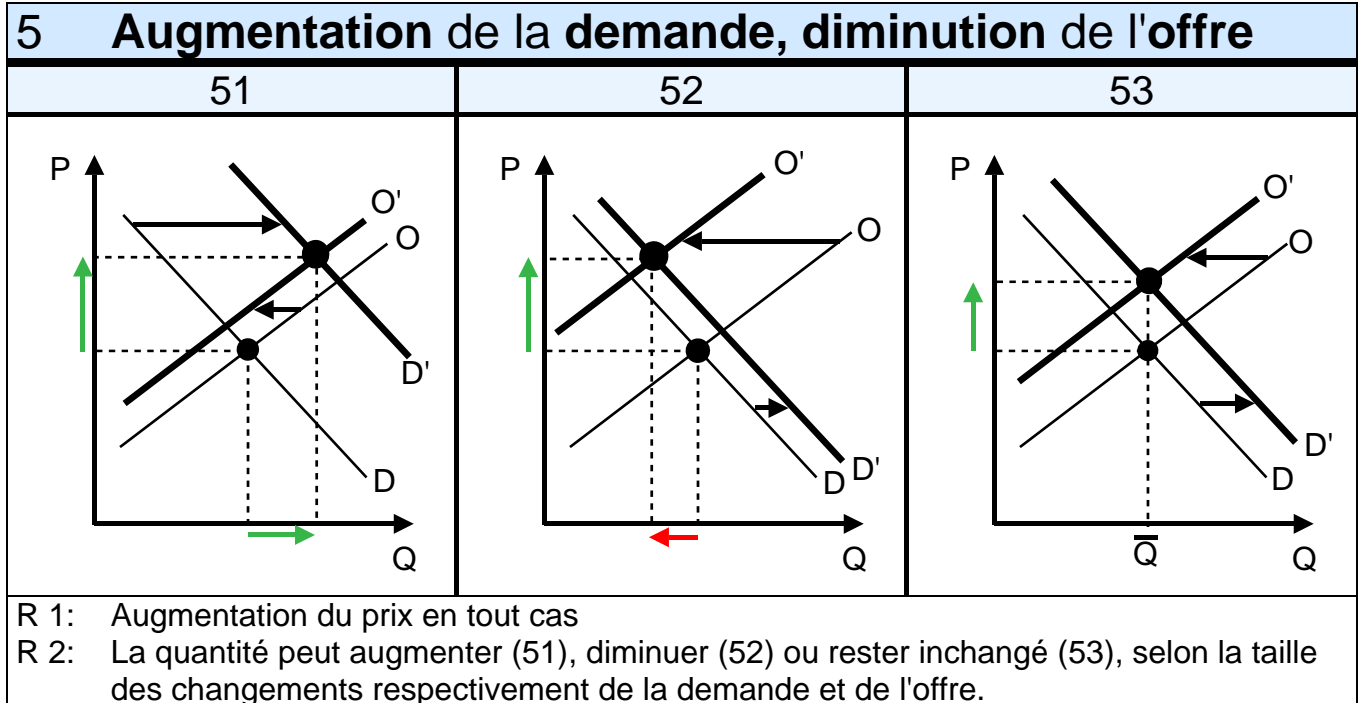
1 Changements de la demande		
11 Facteurs	12 Augmentation de D	13 Diminution de D
<p>Quels facteurs provoquent des changements de la demande, c'est-à-dire, un déplacement de la courbe de demande?</p> <ul style="list-style-type: none"> • Les prix d'autres biens • Le revenu • Le goût • Le nombre d'acheteurs <p>MAIS JAMAIS: Changement du prix du bien. Dans ce cas, il y a un mouvement le long de la courbe de demande.</p>		
	R: Augmentation de P et de Q	R: Diminution de P et de Q

2 Changements de l' offre		
21 Facteurs	22 Augmentation d'O	23 Diminution d'O
<p>Quels facteurs provoquent des changements de l'offre, c'est-à-dire, un déplacement de la courbe d'offre?</p> <ul style="list-style-type: none"> • Le coût • La technologie • La politique de l'État • Le nombre d'acheteurs <p>MAIS JAMAIS: Changement du prix du bien. Dans ce cas, il y a un mouvement le long de la courbe d'offre.</p>		
	R: Diminution de P, augmentation de Q	R: Augmentation de P, diminution de Q

Sur cette page, il y a des changements de la **demande** et de **l'offre** en même temps!



Sur cette page, il y a des changements de la **demande** et de l'**offre** en même temps!



Des figures similaires dans:

Parkin Michael, Microeconomics, 9th ed., Global Edition, Pearson, p. 74

7 Résumé

↑ = Augmentation

↓ = Diminution

→ = Pas de changement

Cas*	Résultat (prix)	Résultat (quantité)
12: D↑	P↑	Q↑
13: D↓	P↓	Q↓
22: O↑	P↓	Q↑
23: O↓	P↑	Q↓
3: D↑, O↑	P↑ ou P↓ ou P→	Q↑
4: D↓, O↓	P↑ ou P↓ ou P→	Q↓
5: D↑, O↓	P↑	Q↑ ou Q↓ ou Q→
6: D↓, O↑	P↓	Q↑ ou Q↓ ou Q→

* Les numéros se réfèrent aux numéros dans les pages 1-3.