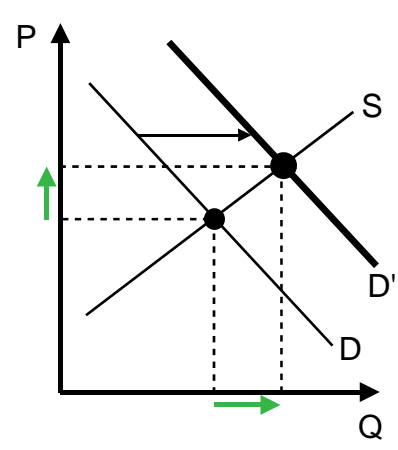
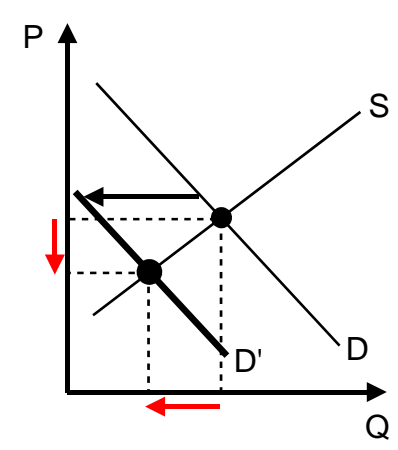
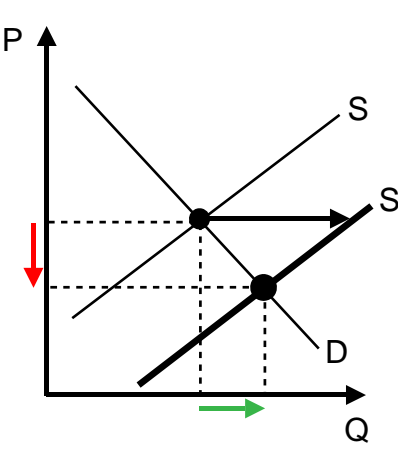
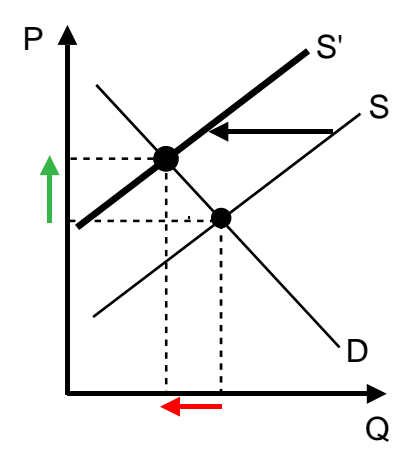


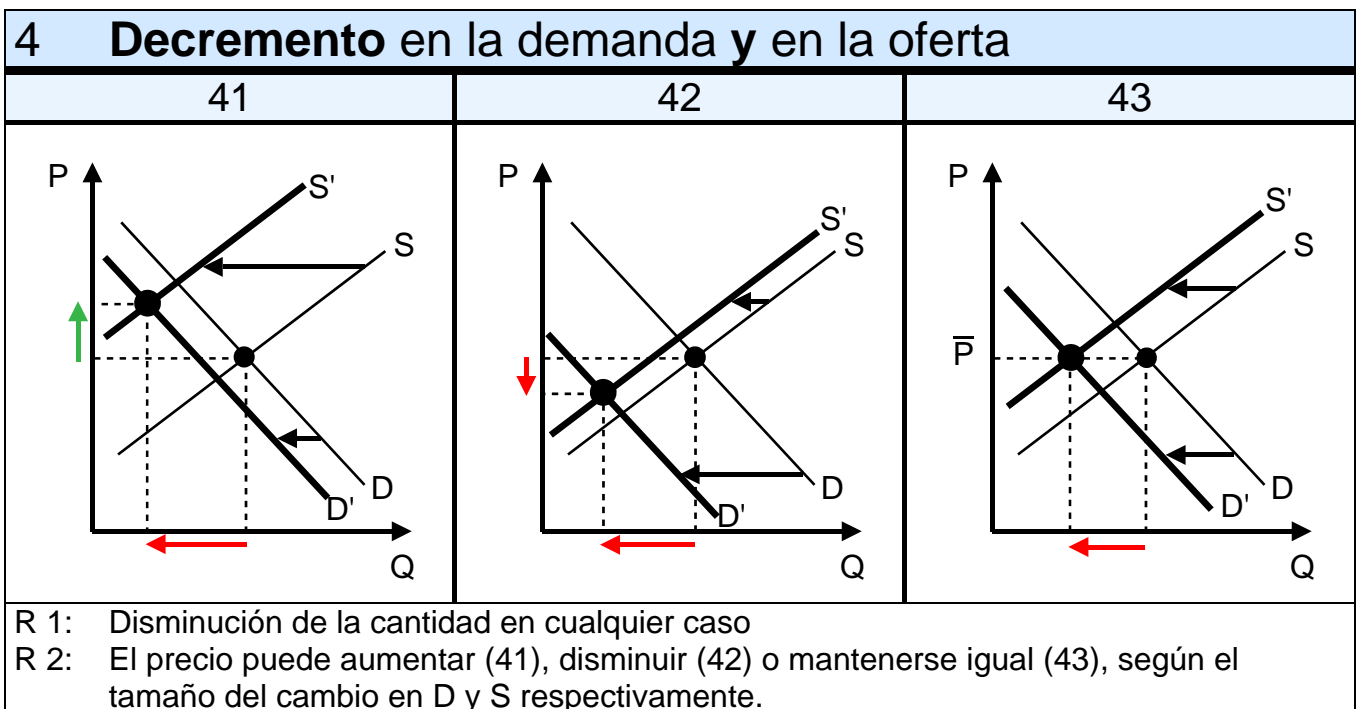
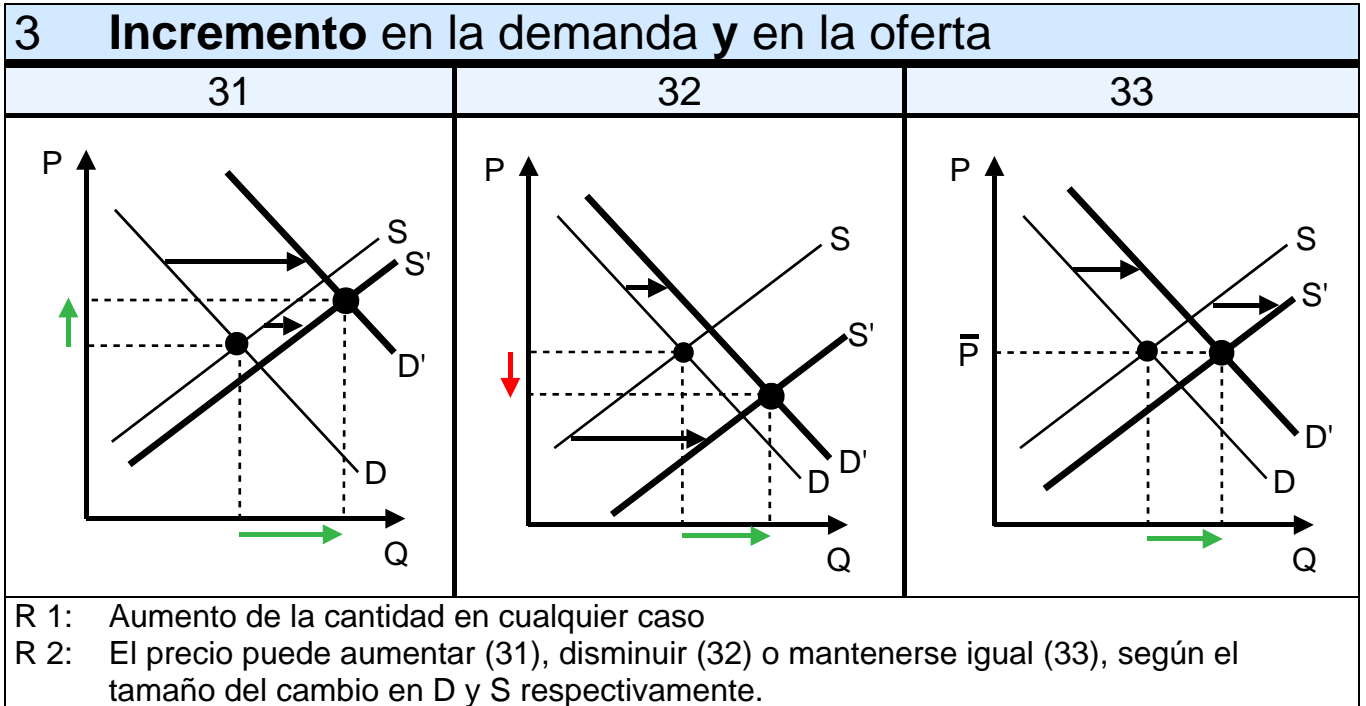
Desplazamientos de las curvas de demanda y de oferta (todas las posibilidades)

Abreviaturas: P = Precio Q = Cantidad
 D = Demanda S = Oferta
 R = Resultado

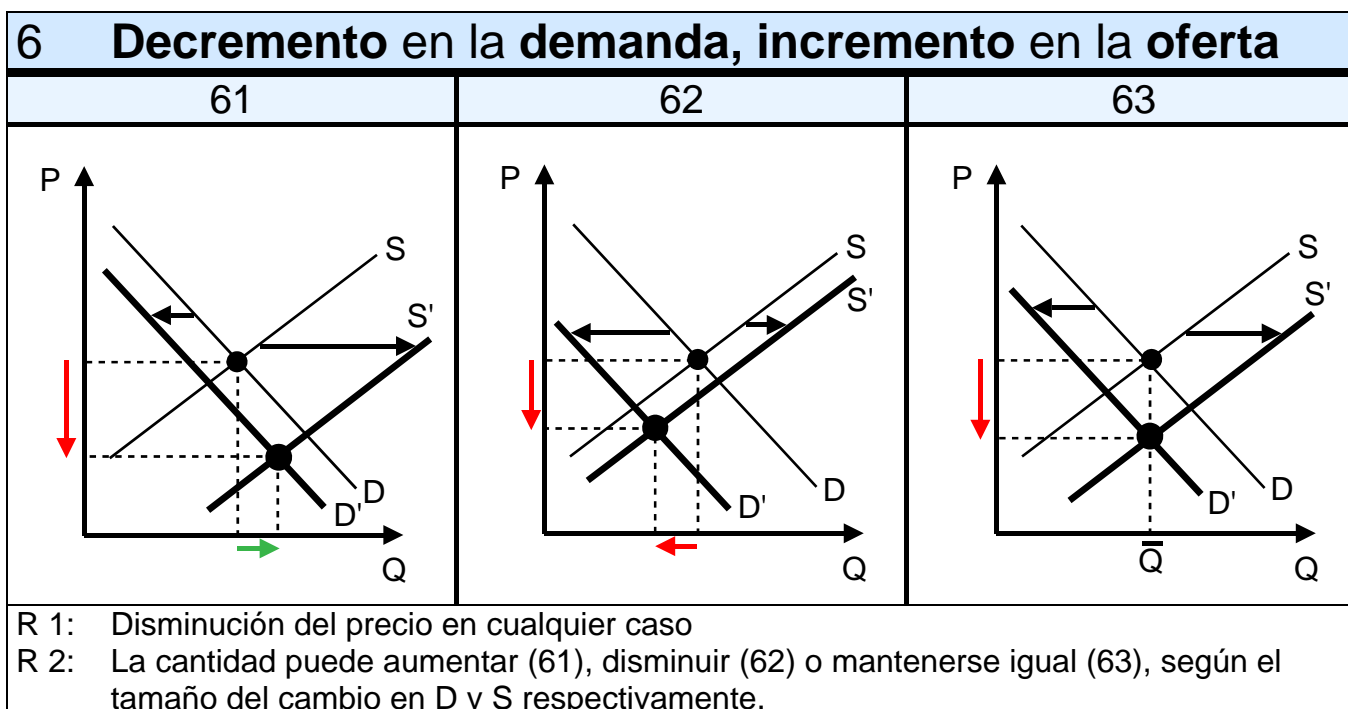
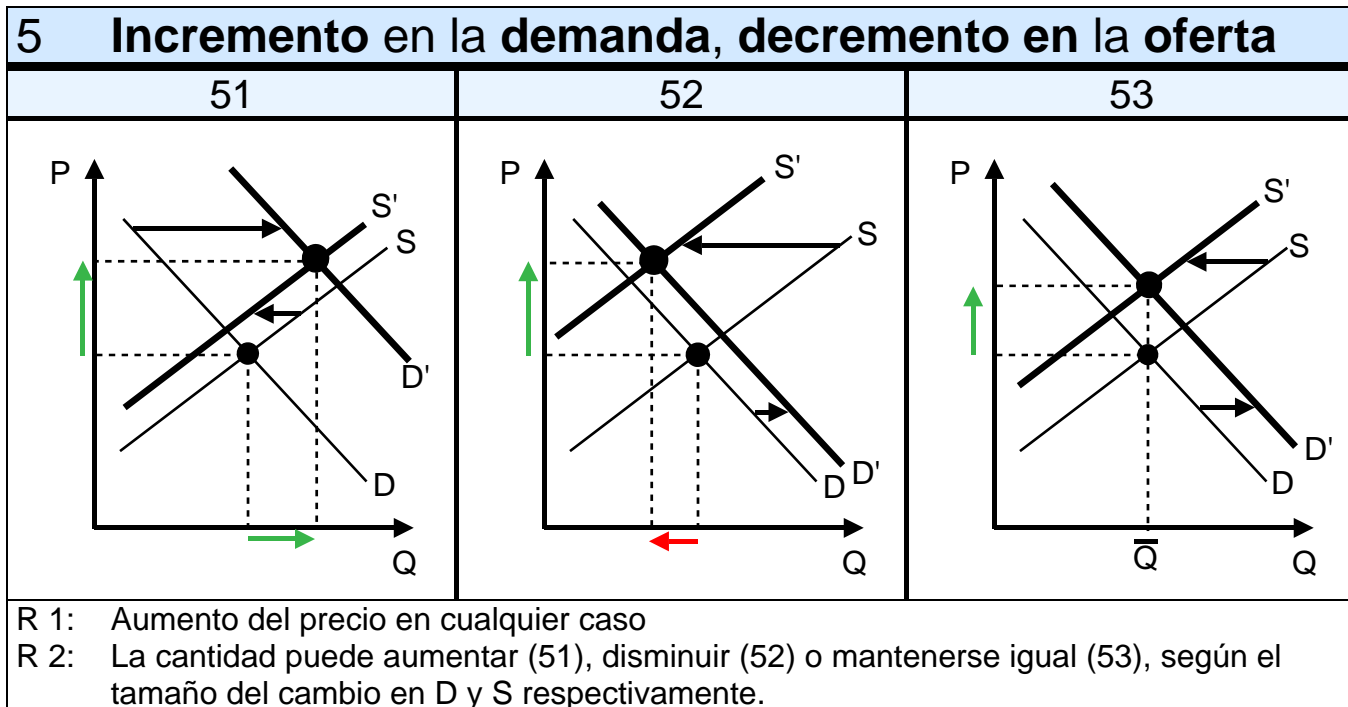
1 Cambios en la d emanda		
11 Factores	12 Incremento en D	13 Decremento en D
<p>¿Qué factores provocan cambios en la demanda, es decir, un desplazamiento de la curva de demanda?</p> <ul style="list-style-type: none"> El P de bienes relacionados El Ingreso El gusto El número de compradores <p>NUNCA: Cambios en el precio del bien en cuestión. Si esto ocurre, hay un movimiento a lo largo de la curva de D.</p>		
	R: Aumento de P y de Q	R: Disminución de P y de Q

2 Cambios en la o ferta		
21 Factores	22 Incremento en S	23 Decremento en S
<p>¿Qué factores provocan cambios en la oferta, es decir, un desplazamiento de la curva de oferta?</p> <ul style="list-style-type: none"> Los costos La tecnología La política del gobierno El número de vendedores <p>NUNCA: Cambios en el precio del bien en cuestión. Si esto ocurre, hay un movimiento a lo largo de la curva de S.</p>		
	R: Disminución de P, aumento de Q	R: Aumento de P, disminución de Q

¡En esta página hay cambios en la demanda y la oferta simultáneamente!



¡En esta página hay cambios en la demanda y la oferta simultáneamente!



Figuras similares en: Parkin Michael, Microeconomics, 9th ed., Global Edition, Pearson, p. 74

7 Resumen

↑ = Incremento/Aumento

↓ = Decremento/Disminución

→ = Ningún cambio

Caso*	Resultado (precio)	Resultado (cantidad)
12: D↑	P↑	Q↑
13: D↓	P↓	Q↓
22: S↑	P↓	Q↑
23: S↓	P↑	Q↓
3: D↑, S↑	P↑ o P↓ o P→	Q↑
4: D↓, S↓	P↑ o P↓ o P→	Q↓
5: D↑, S↓	P↑	Q↑ o Q↓ o Q→
6: D↓, S↑	P↓	Q↑ o Q↓ o Q→

* Los números se refieren a los números en las páginas 1-3.