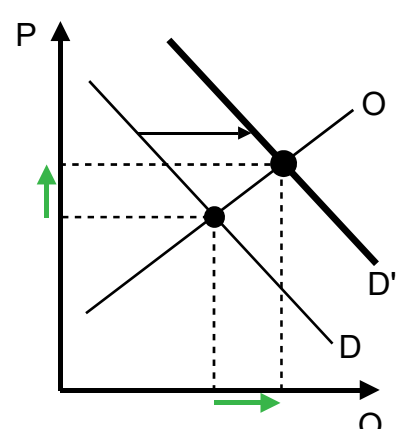
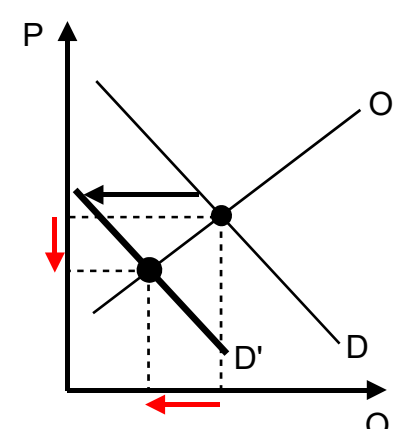
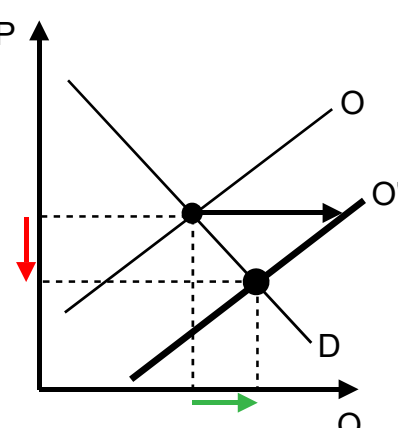
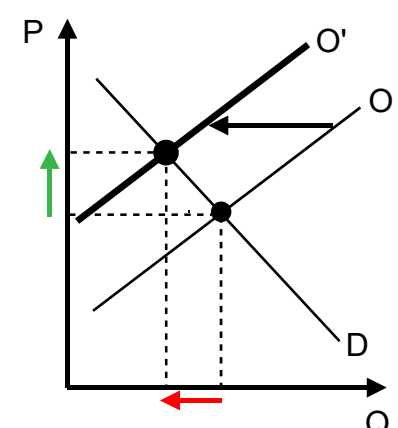

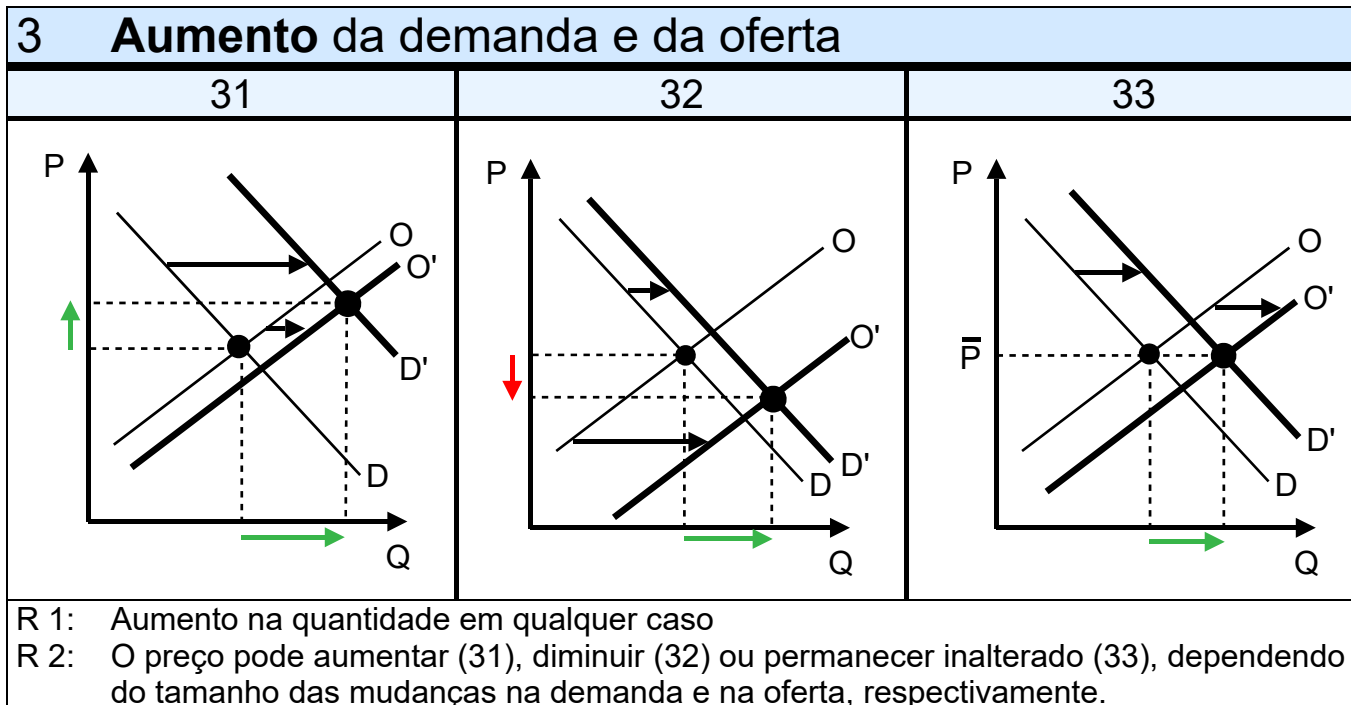


Deslocamentos das curvas de demanda e de oferta 2 (aprofundamento)

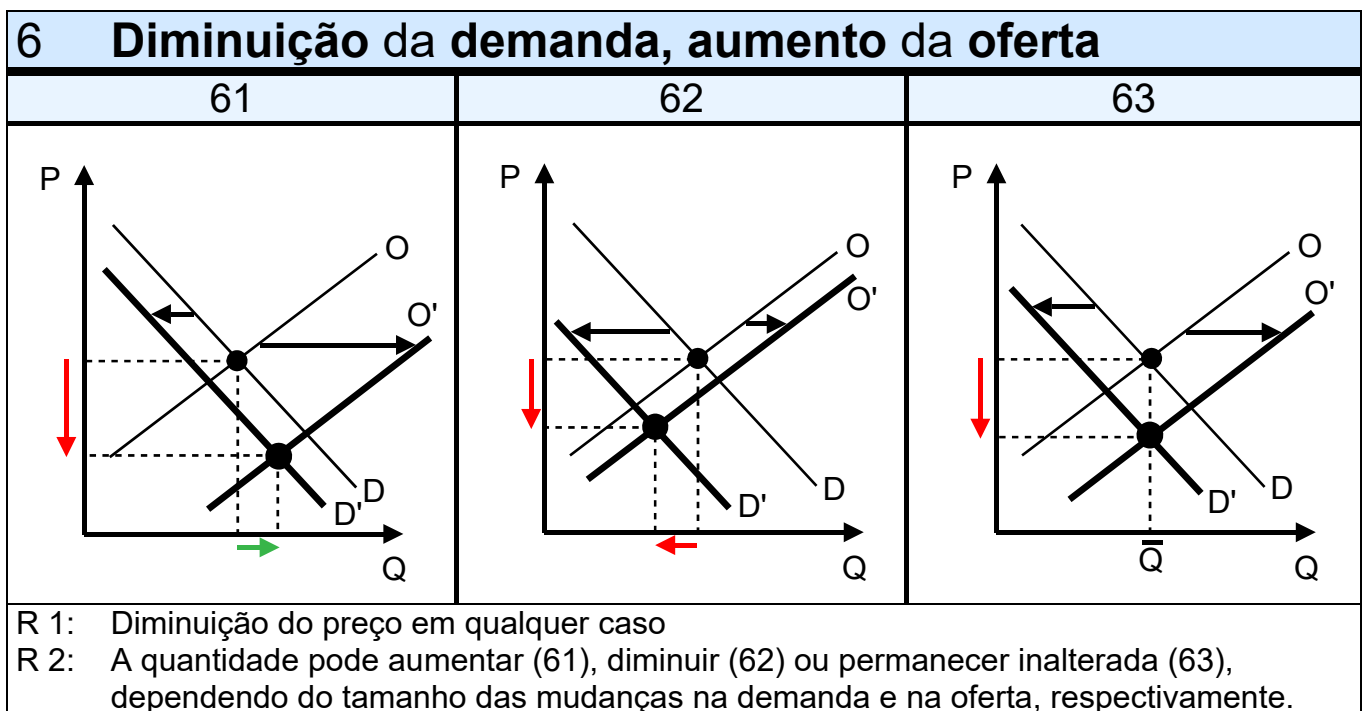
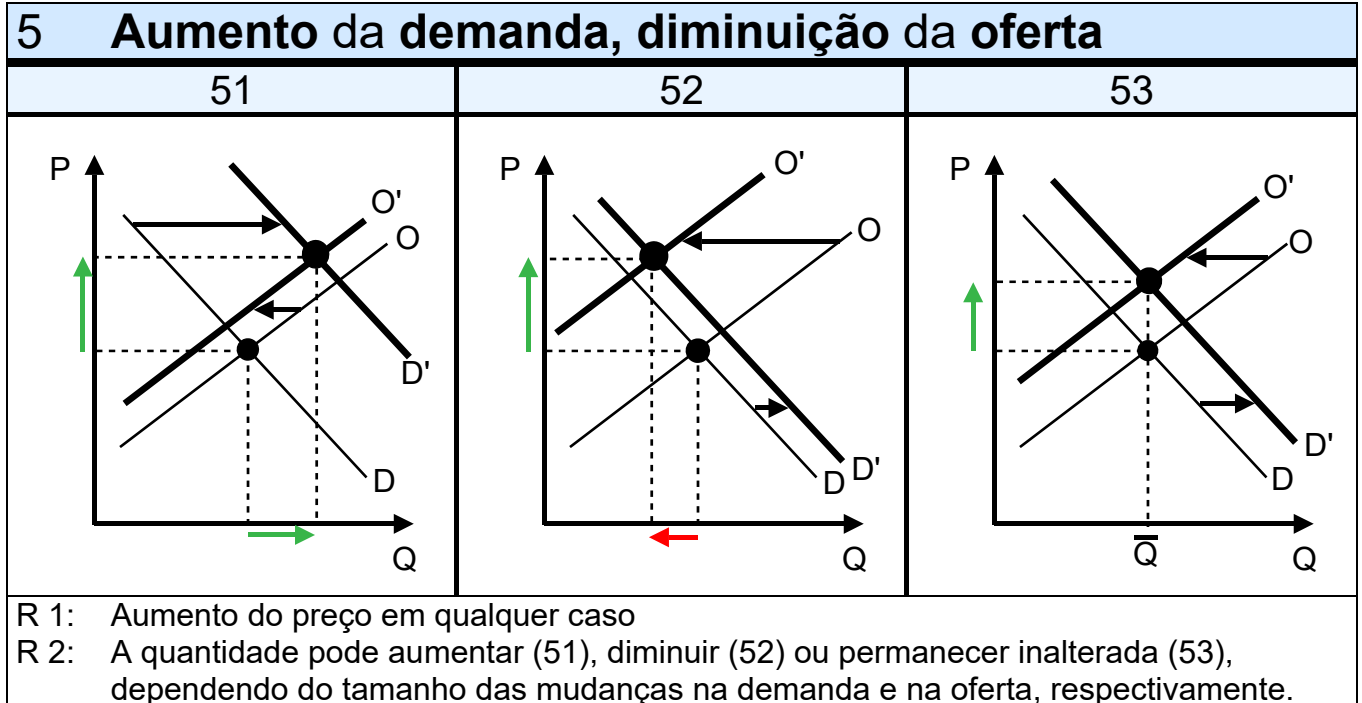
Abreviaturas: P = Preço Q = Quantidade
 D = Demanda O = Oferta
 R = Resultado

1 Mudanças na demanda		
11 Fatores	12 Aumento de D	13 Diminuição de D
<p>Que fatores causam mudanças na curva de demanda?</p> <ul style="list-style-type: none"> Preços de outros bens Renda Gosto Número de compradores <p>MAS NUNCA: Mudança no preço do bem. Neste caso, há um movimento ao longo da curva de demanda.</p>		
	R: Aumento de P e de Q	R: Diminuição de P e de Q
2 Mudança na oferta		
21 Fatores	22 Aumento de O	23 Diminuição de O
<p>Que fatores causam mudanças na curva de oferta?</p> <ul style="list-style-type: none"> Preço dos insumos Tecnologia Política do governo Número de vendedores <p>MAS NUNCA: Mudança no preço do bem. Neste caso, há um movimento ao longo da curva da oferta.</p>		
	R: Diminuição de P, aumento de Q	R: Aumento de P, diminuição de Q

Nesta página, há mudanças na demanda e na oferta ao mesmo tempo!



Nesta página, há mudanças na demanda e na oferta ao mesmo tempo!



Figuras semelhantes em:

Parkin Michael, Microeconomics, 9a ed., Global Edition, Pearson, página 74

7 Resumo

↑ = Aumento

↓ = Diminuição

→ = Nenhuma mudança

Caso*	Resultado (preço)	Resultado (quantidade)
12: D↑	P↑	Q↑
13: D↓	P↓	Q↓
22: O↑	P↓	Q↑
23: O↓	P↑	Q↓
3: D↑, O↑	P↑ ou P↓ ou P→	Q↑
4: D↓, O↓	P↑ ou P↓ ou P→	Q↓
5: D↑, O↓	P↑	Q↑ ou Q↓ ou Q→
6: D↓, O↑	P↓	Q↑ ou Q↓ ou Q→

* Os números se referem aos números das páginas 1-3.