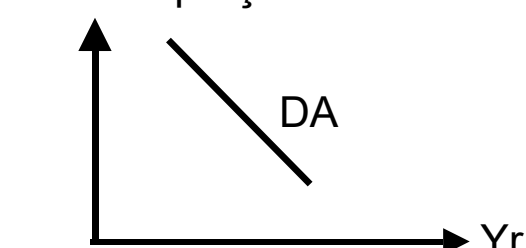
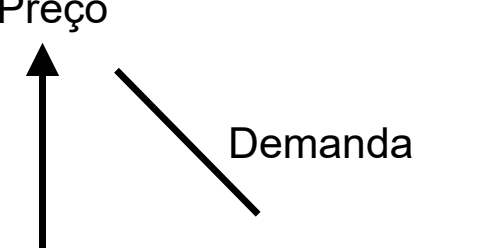


Demanda agregada e oferta agregada 1 (introdução)

1 Demanda agregada (DA)

11 Curva de demanda agregada versus curva de demanda

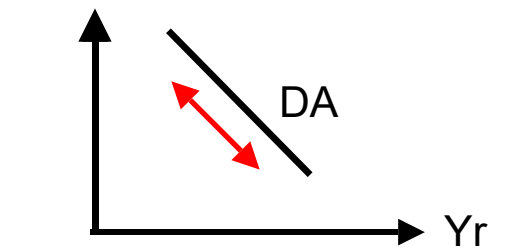
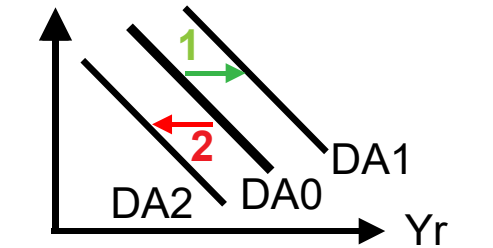
Curva de demanda agregada	Curva de demanda
<p>Nível de preços</p>  <p>Yr = Produto interno bruto real</p>	<p>Preço</p>  <p>Quantidade</p>
Curva de demanda agregada	Curva de demanda
<ul style="list-style-type: none"> • refere-se a toda a economia • eixo x: produto interno bruto real • eixo y: nível de preços 	<ul style="list-style-type: none"> • refere-se ao mercado para um bem ou serviço (por exemplo, de laranjas) • eixo x: quantidade de laranjas • eixo y: preço de laranjas

12 $DA = C + I + G + (X - M)$ $(X - M) = \text{Exportações Líquidas (EL)}$

C = Consumo / I = Investimento / G = Compras do governo

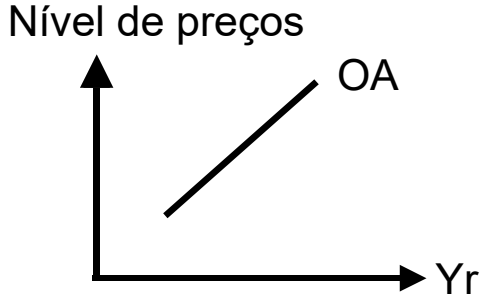
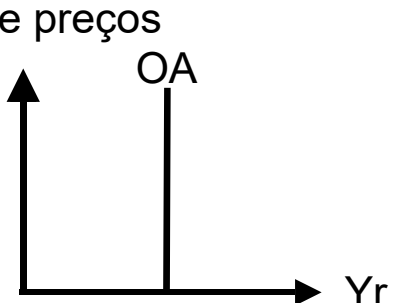
X = Exportações / M = Importações

13 Mudanças em DA

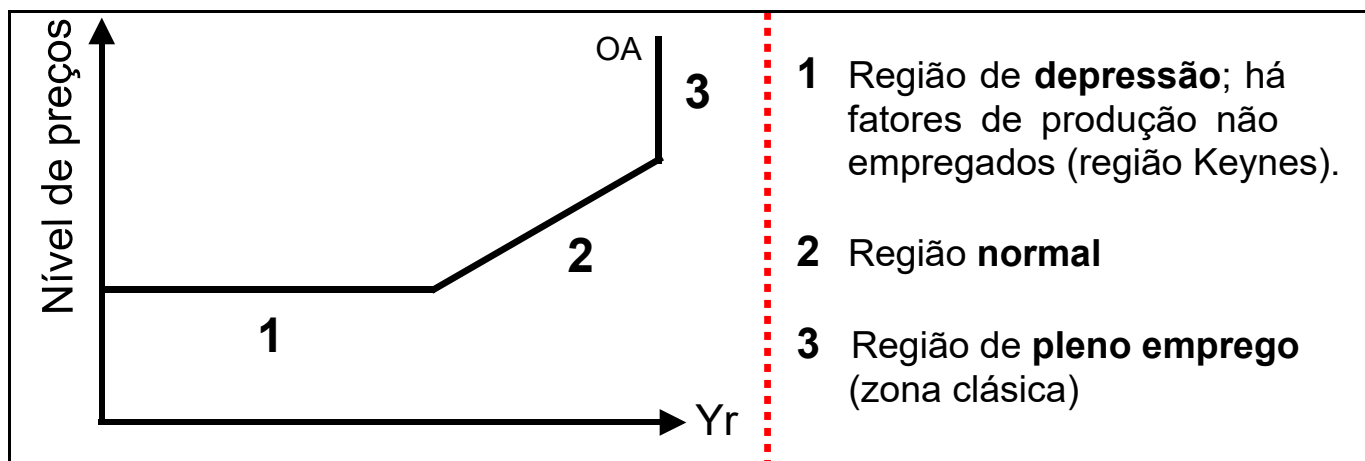
Movimentos ao longo da curva de DA	Deslocamentos da curva de DA
<p>Nível de preços (NP)</p>  <p>Se NP diminui, Yr aumenta; se NP aumenta, Yr diminui. (ceteris paribus em ambos os casos)</p>	<p>Nível de preços</p>  <p>Mudanças em C, I, G, X ou M: 1 Aumento de DA 2 Diminuição de DA</p>

2 Oferta agregada (OA)

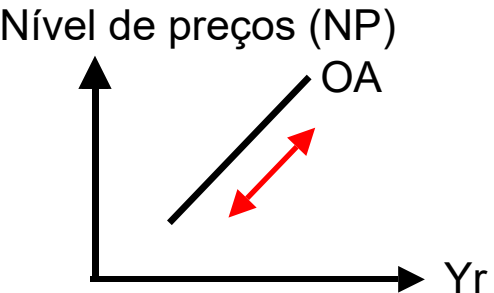
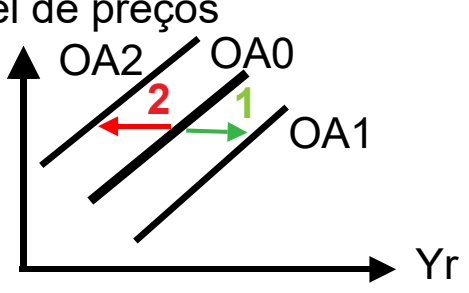
21 OA de curto prazo versus OA de longo prazo

OA de curto prazo	OA de longo prazo
<p>Nível de preços</p>  <p>Yr</p>	<p>Nível de preços</p>  <p>Yr</p>
Alguns preços de insumos (por exemplo, os salários) são fixos.	Todos os preços dos factores de produção são variáveis.

22 OA de curto prazo e ciclo econômico



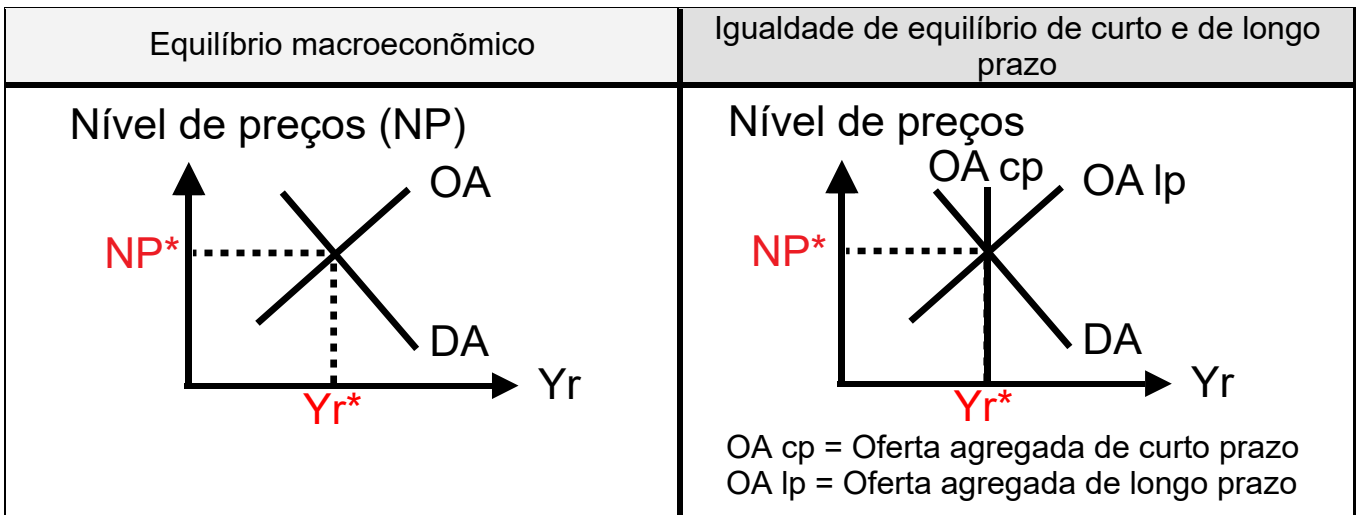
23 Mudanças em OA

Movimentos ao longo da curva de OA	Deslocamentos da curva de OA
<p>Nível de preços (NP)</p>  <p>Yr</p> <p>Se NP diminui, Yr também diminui; se NP aumenta, Yr também aumenta. (ceteris paribus em ambos os casos)</p>	<p>Nível de preços</p>  <p>Yr</p> <p>Mudanças nos factores de produção:</p> <p>1 Aumento de OA (por exemplo, mais produtividade)</p> <p>2 Diminuição de OA (por exemplo, menos capital)</p>

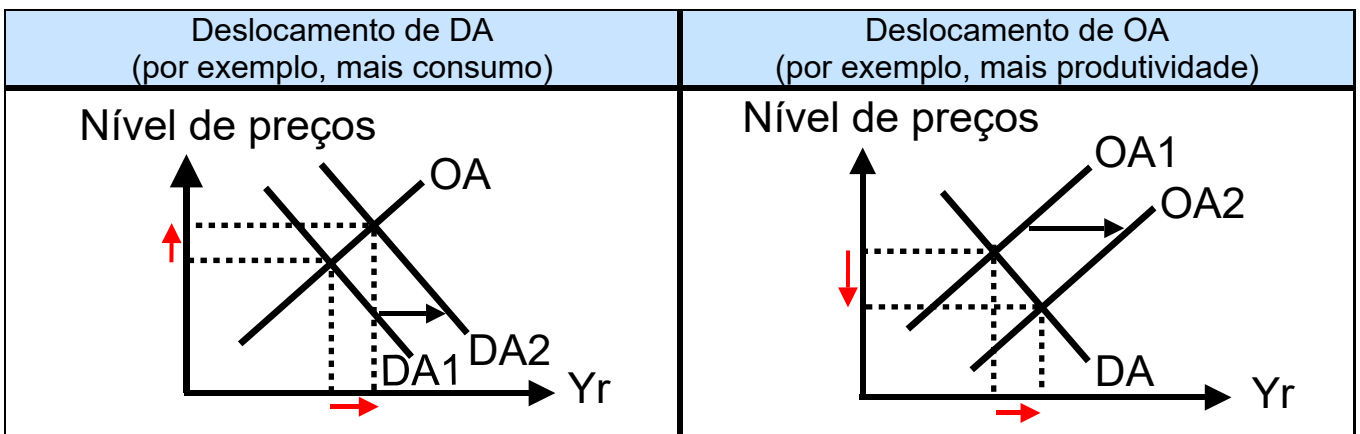
3 Equilíbrio macroeconômico

31 Equilíbrio em geral

Há um equilíbrio macroeconômico em que DA é igual a OA. É neste ponto que Y_r e o nível de preços são determinados.



32 Exemplos de novos equilíbrios



33 Lacunas entre o equilíbrio de curto prazo e a situação de longo prazo

