

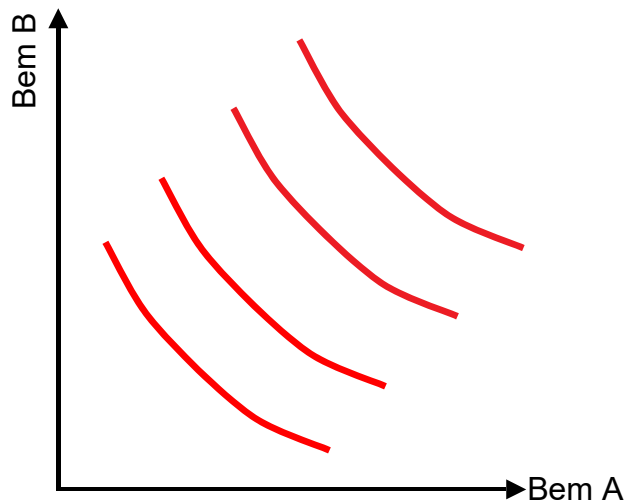
# Caixa de Edgeworth (consumo)

## 1 Suposições

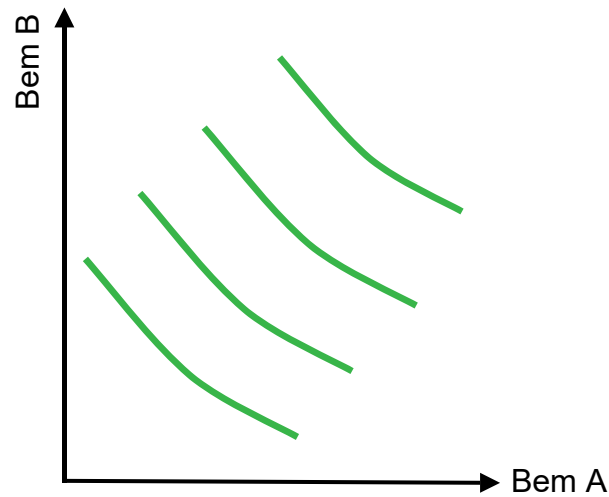
- 2 consumidores, c1 e c2
- 2 bens, A e B

## 2 A Caixa de Edgeworth une os mapas das curvas de indiferença dos 2 consumidores.

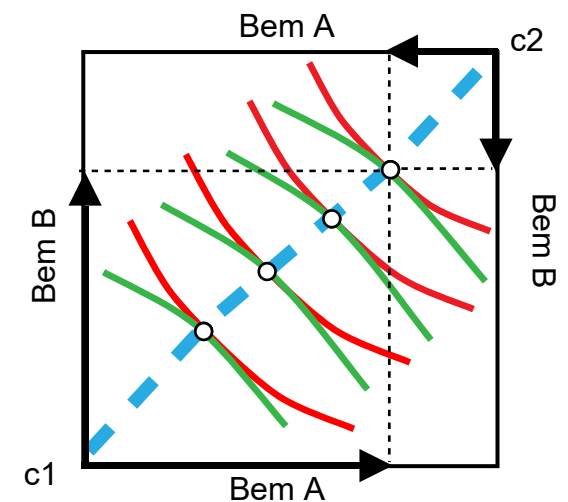
21 Mapa das curvas de indiferença c1



22 Mapa das curvas de indiferença c2



23 Caixa de Edgeworth e CC



Em 23, o mapa das curvas de indiferença c2 é invertido por 180°. O ponto de partida c2 é na parte superior direita. →→→→→→→→

- A curva c1c2 é chamada "**curva do contrato**" (CC); a CC une os pontos de intercâmbio mutuamente benéficos porque as curvas de indiferença são tangentes ao longo de CC.
- O ponto escolhido depende das rendas e dos recursos de c1 e c2.