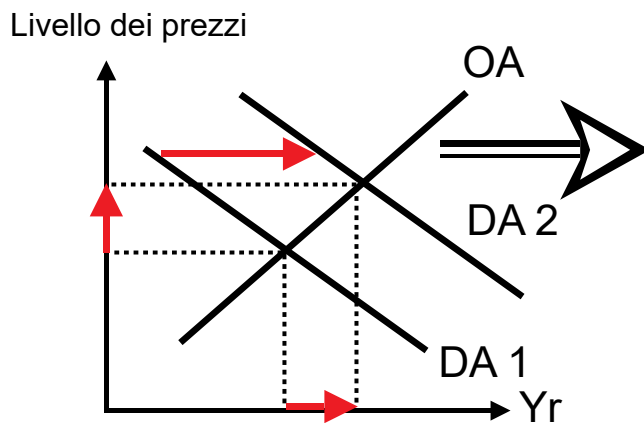


Inflazione e curva di Phillips

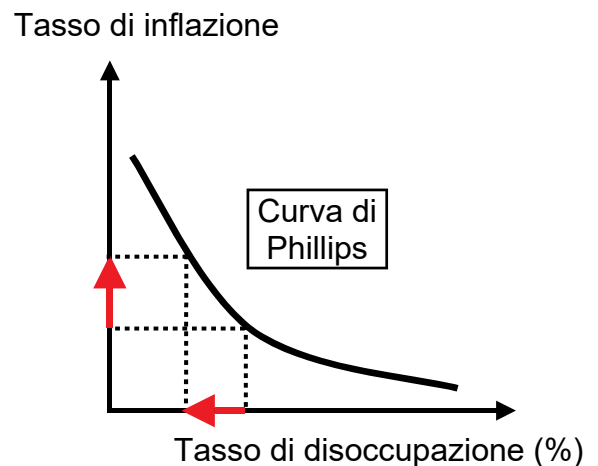
1 Inflazione da domanda

Esempio: G (spesa pubblica) aumenta.

11 Aumento di DA



12 Curva di Phillips (breve periodo)

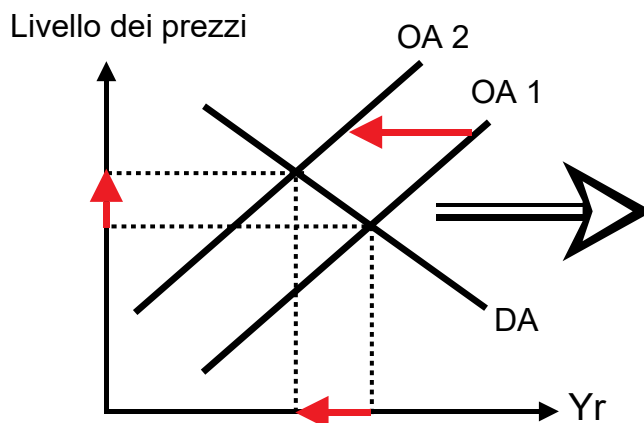


DA = Domanda aggregata
OA = Offerta aggregata
Yr = Prodotto interno lordo reale

2 Inflazione da costi

Esempio: I prezzi delle materie prime aumentano.

21 Spostamento della curva OA a sinistra (diminuzione di OA)



12 Spostamento della curva di Phillips verso destra

